

## Klettergarten „Durchschlag“

Klettergarten „Durchschlag“, mittlerer Teil

1. „Alpinlehrpfad“, 4+, 5 SL (gelb)
2. „Abseilpiste zum Alpinlehrpfad“ (rot)
3. „Strizi“, 6A0 (7+/8-), 5 SL (rot)
4. „Grischtl“, 5 / 5+A0 (6/6+), 7 SL (grün)
5. „Abseilpiste zum Grischtl“ (rot)
6. „Projekt“, bisher 2 SL eingerichtet
7. „Klausl“, 5+, 3 SL (blau)
8. „Abseilpiste zum Klausl“ (rot)

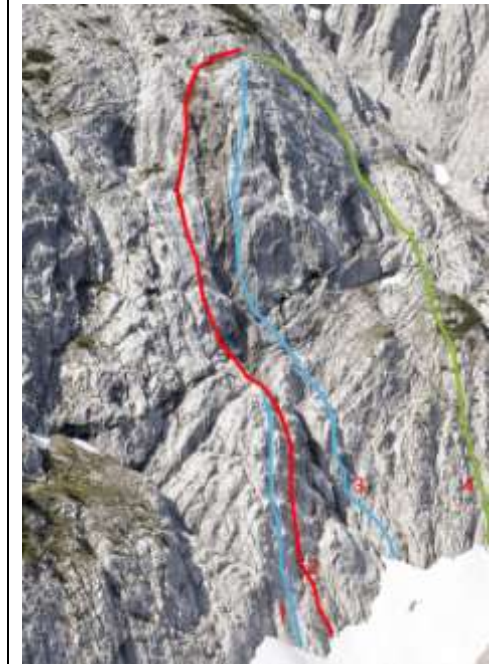
**Klettergarten „Durchschlag“  
rechter Teil**

1. „Soldat der Berge“, 5+, 5 SL
2. „Geht au ohne Strom“, 6, 5 SL
3. „Splash“, 7, 6 SL
4. „Alpinmeister“, 4+, 6 SL



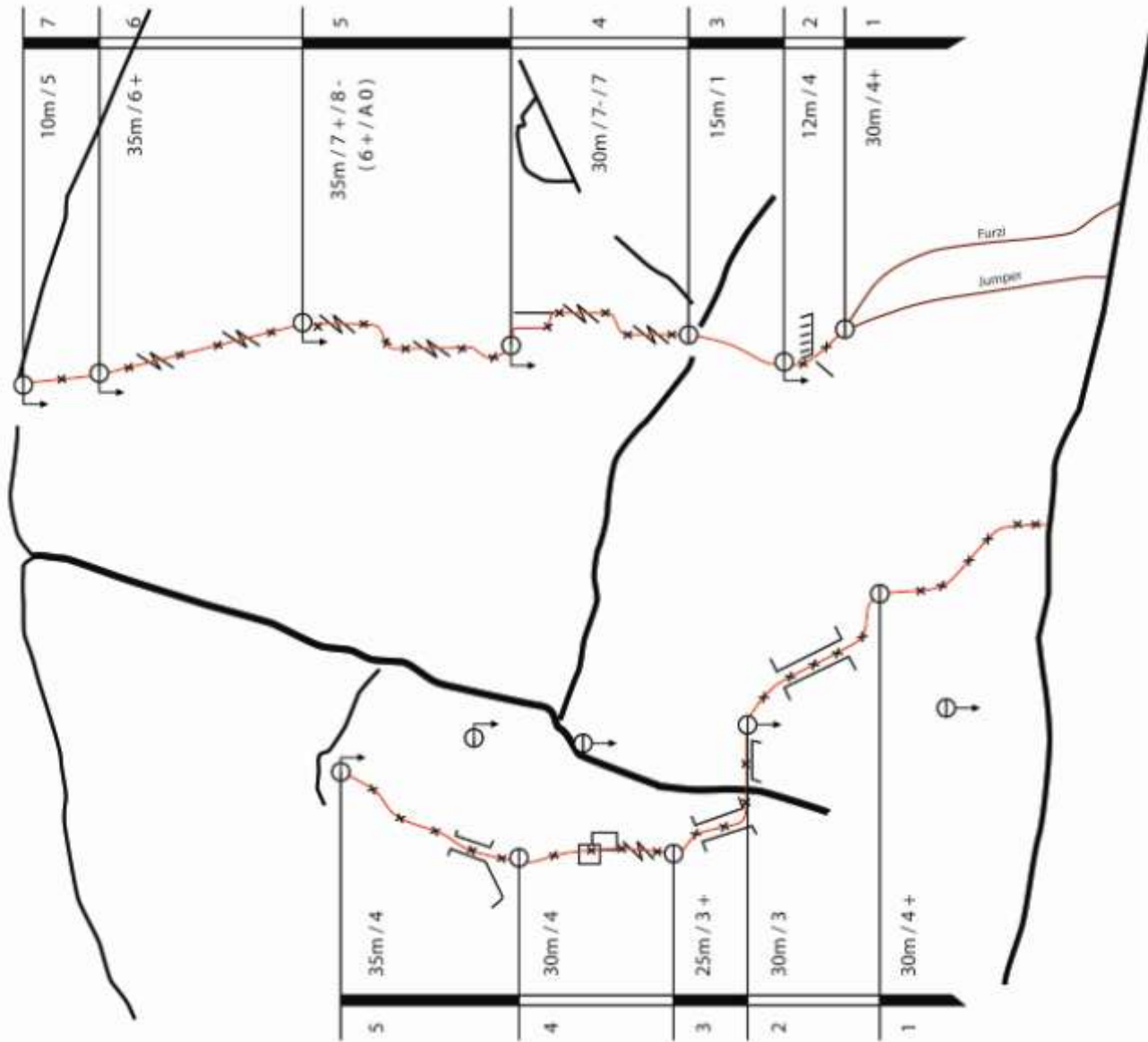
**Klettergarten „Durchschlag“, linker Teil**

1. „Snoopy“, Übungsklettersteig
2. „Elk Aida“, 6
3. „Jebemiti“, 5+
4. „Hurra die Gams“, 5-
5. „Mr. Cool“, 4-
6. „Harry Potter“, 3+
7. „Love Parade“, 3
8. „Raffaello“, 6-
9. „Professor“, 4+/5-
10. „Maxi“, 7-
11. „Anton“, 7
12. „Hang Loose“, 8-
13. „Blut“, 3+
14. „Help“, 3-
15. „Jumper“, 5
16. „Furzi“, 4+
17. „Strizi“, 6A0 (7+/8-), 5 SL

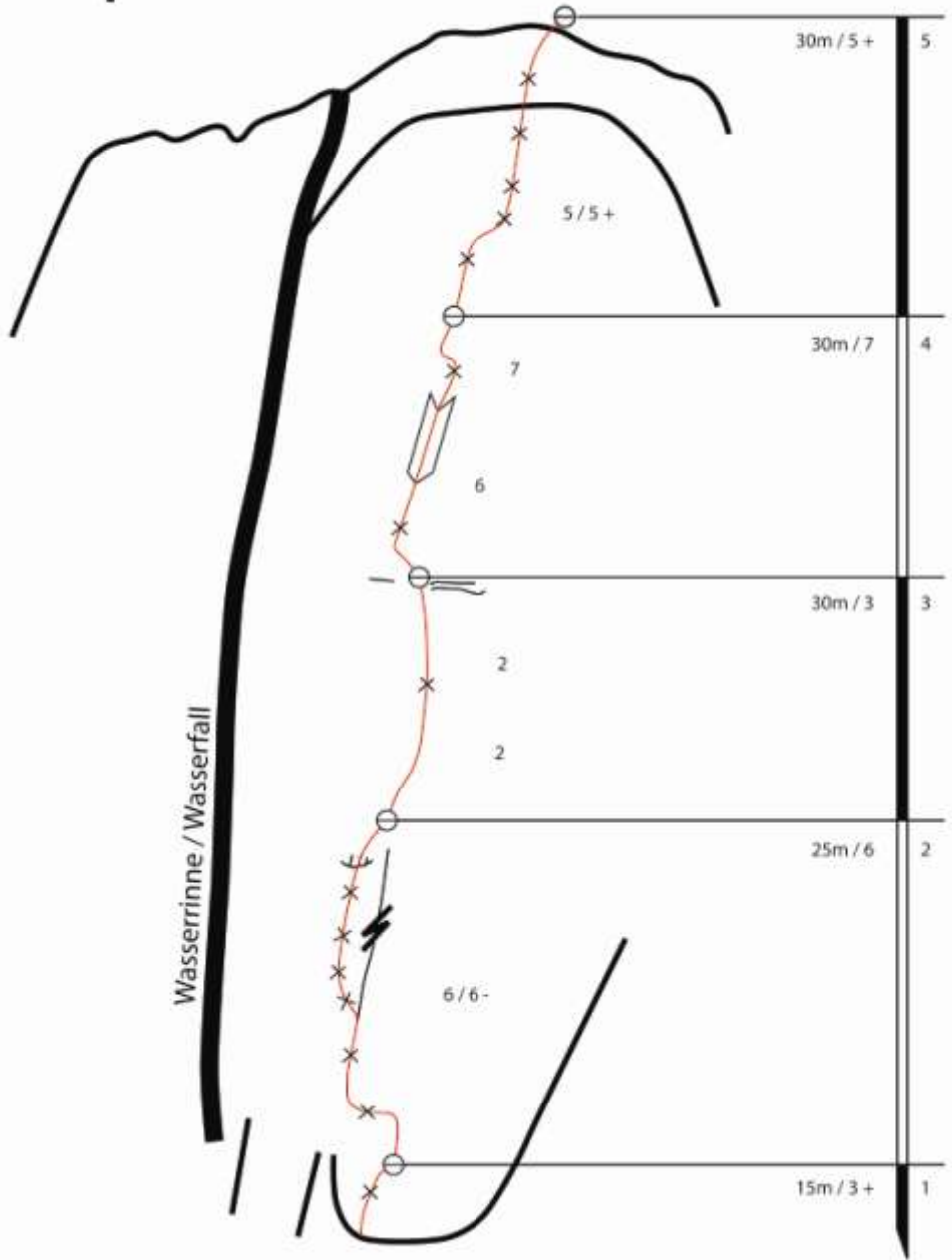


# Alpinlehrpfad

# Strizi



# Splash



# Soldat der Berge

